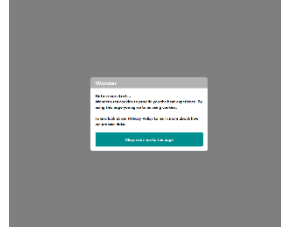


Digitale Küchengespräche ... ab sofort jederzeit zugänglich!

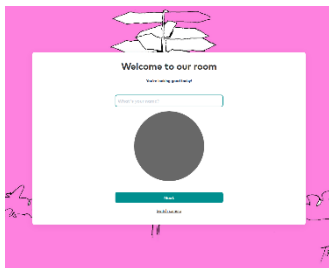
So kommen Sie da hin:

Link zum Raum : <https://go.akd-ekbo.de/k-gespr>

Link im Webbrowser eingeben, ein Fenster öffnet sich:



... mit OK bestätigen. Ein neues Fenster erscheint:



In der Mitte müssten Sie sich selbst durch ihre WebCam sehen. Wenn Sie jetzt Ihren Namen in das Feld „What’s your name?“ eingeben und auf „Next“ klicken, friert die Kamera Ihr Bild als Foto ein, dadurch entsteht Ihr persönlicher Avatar, den Sie im Raum brauchen und durch den Sie für die anderen erkennbar sind.

Nach dem Klicken erscheint ein Kontrollfenster:

Über einen Klick auf „Retake“ können sie ggf. noch mal ein Fenster zurückgehen und sich neu benennen und das Foto „korrigieren“.



Mit Klick auf „Next“ kommen Sie zum Hör – und Sprechtest:

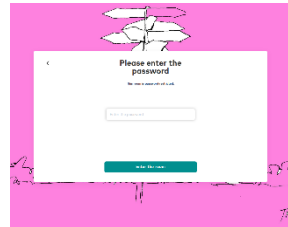


Hören Sie den Ton ... „Yes“ klicken“.

Sprechen Sie in Ihr Mikro und sehen Ausschläge auf dem Balken ... „Yes“ klicken.

Und schon geht es weiter.

Ein neues „Bild“ erscheint:



Für die digitale Küche ist kein Passwort festgelegt.

Klicken Sie auf „Enter the room“ und schon sind Sie in der digitalen Büroküche. In dieser sind mehrere „Tischgruppen“, sogenannte „areas“ für Ihre unterschiedlichen Gesprächsanliegen eingerichtet.

Mit der Maus steuern Sie jetzt Ihren Avatar durch den Raum. Kommen Sie einer anderen Person nahe, öffnet sich das Videobild und Ton-Mikro; Sie können miteinander sprechen. Und nur die Personen, deren Livebilder Sie in geöffneten Fenstern sehen, können Sie hören bzw. umgekehrt.

Viel Spaß!